

TWIN-STEP

Taburete-escalera con ruedas retráctiles



inalterable entre
-20...C y +110...C

Al alcance de todos

Para subirse encima o para sentarse en él, TWIN-STEP siempre está a nuestro alcance, y basta con desplazarlo con el pie para moverlo o quitarlo del paso.



TWIN EASY



Alto: 300 mm

Carga: 150 Kg

Base: 390 mm Ø

Sobre: 300 mm Ø

Ruedas dobles: 3

Colores: Azul, amarillo, gris, negro y rojo

Fabricado en Polipropileno.



TWIN STEP



Alto: 430 mm

Carga: 150 Kg

Base: 440 mm Ø

Sobre: 300 mm Ø

Ruedas dobles: 3

Colores: Azul, gris, blanco, negro y rojo

Fabricado en Polipropileno.

Se suministra desmontado en dos piezas.



Fabricado según Norma DIN 4569/01.96


Plastipol%

PERFILES MAGNÉTICOS

Perfiles magnéticos para estanterías o superficies metálicas

PERFIL ADHESIVO (A)

Adhesivo magnético en rollos de 25 m



AMA-12

Adhesivo de 12 mm

AMA-20

Adhesivo de 20 mm

AMA-26


Adhesivo de 26 mm

AMA-39

Adhesivo de 39 mm

PERFIL ROTULABLE (B)

Perfil magnético en rollos de 25 m



PMA-20

Perfil de 20 mm

PMA-26

Perfil de 26 mm

PMA-39


Perfil de 39 mm

PMA-50

Perfil de 50 mm

PERFIL CON ETIQUETA (C)

Etiquetas magnéticas en rollos de 25 m



EMA-25

Etiquetas de 25 mm

EMA-30

Etiquetas de 30 mm

EMA-40

Etiquetas de 40 mm

EMA-50

Etiquetas de 50 mm

EMA-70

Etiquetas de 70 mm

PERFIL AMA (A)



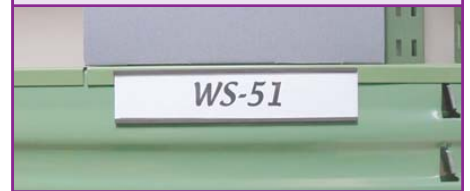
Perfil magnético con superficie adhesiva

PERFIL PMA (B)



Perfil magnético con superficie rotulable

PERFIL EMA (C)



Perfil magnético con etiqueta y protector plástico extraíble